

SRI LANKA ÜLKE PROFİLİ



T.C.
Ticaret Bakanlığı
Uluslararası Anlaşmalar ve Avrupa Birliği
Genel Müdürlüğü

İçindekiler

| | |
|--------------------------------------|----|
| 1. GENEL BİLGİLER | 2 |
| 2. GENEL EKONOMİK DURUM | 5 |
| 3. DIŞ TİCARET | 7 |
| 4. DOĞRUDAN YABANCI YATIRIMLAR | 11 |
| 5. TÜRKİYE ile TİCARET | 12 |
| EKLER:..... | 14 |

1. GENEL BİLGİLER

Başlıca Sosyal Göstergeler

| | |
|-------------------|--|
| Resmi Adı | Sri Lanka Demokratik Sosyalist Cumhuriyeti |
| Nüfus | 22,4 milyon |
| Dil | Sinhala ve Tamil |
| Yüzölçümü | 65.610 km ² |
| Başkent | Colombo (Sri Jayawardenapura Kotte resmi başkenttir) |
| Başlıca Şehirleri | Gumpaha, Kurunegala, Kandy, Ratnapura, Kaluatar |
| Yönetim Şekli | Üniter Cumhuriyet (Başkanlık Sistemi) |
| Devlet Başkanı | Ranil Wickremesinghe |
| Para Birimi | Sri Lanka Rupisi (LKR) |

Üyesi Olduğu Başlıca Uluslararası Kuruluşlar

Asya Kalkınma Bankası (ADB), ASEAN Bölgesel Forum (ARF), Çok Sektörlü Teknik ve Ekonomik İşbirliği için Bengal Körfezi Ülkeleri Girişimi (BIMSTEC), İngiliz Uluslar Topluluğu (C), Colombo Planı (CP), Gıda ve Tarım Örgütü (FAO), G-11, G-15, G-24, G-77, Uluslararası Atom Enerjisi Kurumu (IAEA), Uluslararası İmar ve Kalkınma Bankası (IBRD), Uluslararası Sivil Havacılık Örgütü (ICAO), Uluslararası Ceza Mahkemesi (ICC), Uluslararası Kızılhaç ve Kızılay Hareketi (ICRC), Uluslararası Kalkınma Birliği (IDA), Uluslararası Tarımsal Kalkınma Fonu (IFAD), Uluslararası Finans Kurumu (IFC), Uluslararası Kızılhaç ve Kızılay Dernekleri Federasyonu (IFRCS), Uluslararası Hidrografi Örgütü (IHO), Uluslararası Çalışma Örgütü (ILO), Uluslararası Para Fonu (IMF), Uluslararası Denizcilik Örgütü (IMO), Uluslararası Mobil Uydu Örgütü (IMSO), Uluslararası Polis Teşkilatı (INTERPOL), Hükümetler arası Oşinografi Komisyonu (IOC), Uluslararası Göç Örgütü (IOM), Parlamentolar Arası Birlik (IPU), Uluslararası Standartlar Örgütü (ISO), Uluslararası Telekomünikasyon Uyduları Örgütü (ITSO), Uluslararası Telekomünikasyon Birliği (ITU), Uluslararası Ticaret Birliği Konfederasyonu (ITUC), Çok Taraflı Yatırım Garanti Ajansı (MIGA), BM Batı Sahrada Referandum Misyonu (MINURSO), BM Haiti'de İstikrar Sağlama Misyonu (MINUSTAH), BM Demokratik Kongo Cumhuriyeti Misyonu (MONUSCO), Bağlantısızlar Hareketi (NAM), Amerika Devletleri Örgütü (OAS) (gözlemci), Kimyasal Silahların Yasaklanması Teşkilatı (OPCW), Daimi Tahkim Mahkemesi (PCA), Güney Asya Bölgesel İşbirliği Örgütü (SAARC), Güney Asya Müşterek Çevre Programı (SACEP), Şangay İşbirliği Örgütü (SCO) (diyalog üyesi), Birleşmiş Milletler (UN), BM Ticaret ve Kalkınma Konferansı (UNCTAD), BM Eğitim Bilim ve Kültür Örgütü (UNESCO), Birleşmiş Milletler Sınai Kalkınma Örgütü (UNIDO), BM Dünya Turizm Örgütü (UNWTO), Evrensel Posta Birliği (UPU), Dünya Gümrük Örgütü (WCO), Dünya Ticaret Birlikleri Federasyonu (WFTU), Dünya Sağlık Örgütü (WHO), Dünya Fikri Mülkiyet Örgütü (WIPO), Dünya Meteoroloji Örgütü (WMO), Dünya Ticaret Örgütü (WTO)

Coğrafi Konum

Hindistan'ın 31 kilometre güneyinde Hint Okyanusu'nda yer alan Sri Lanka, Güney Asya'da, bir ada devletidir. 1972 yılından önce Seylan olarak bilinen ülke, 65.610 km² yüzölçümüne ve yaklaşık 22,4 milyon nüfusa sahiptir. 1.340 km'lik sahil şeridine sahip olan ülke, coğrafi olarak bir ada olduğundan herhangi bir kara komşusuna veya kara sınırına sahip değildir. Sri Lanka'nın Kuzeybatıda Mannar Körfezi ve Palk Boğazı vasıtasıyla Hindistan'la, Güneybatıda ise Maldivler'le deniz sınırı (karasuları sınırı) vardır. Ülke, Batı Asya ile Güneydoğu Asya arasındaki ana deniz rotaları üzerinde yer alması ve

derin doğal limanları nedeniyle, antik İpek Yolu üzerinde önemli bir durak olduğu eski tarihlerden beri stratejik bir konuma sahiptir.

Siyasi ve İdari Yapı

Sri Lanka 133 yıl İngiliz Egemenliğinde kaldıktan sonra 1948 yılında bağımsızlığını kazanmıştır. 1972 yılına kadar İngiliz Uluslar Topluluğu üyesi bir dominyon (Seylan Dominyonu) olarak tanınan ülke 1972'de adını Sri Lanka Cumhuriyeti olarak değiştirdiğini ilan etmiş ve cumhuriyet olmuştur.

Ülkeyi yaklaşık son 30 yıldır etkileyen ayrılıkçı Tamil hareketi (Tamil Elam Kurtuluş Kaplanları-TEKK) Mayıs 2009'da yenilgiye uğratılmıştır. Mayıs 1983'te başlayan ve hükümet güçleri ile Tamil Kaplanları arasındaki çatışmalar ülkeyi iç savaş koşullarına sürüklemiştir. Tamil nüfusunun yoğun olduğu Doğu ve Kuzey Eyaletlerinin Sri Lanka'dan ayrılmasını ve bağımsız bir Tamil Devleti kurulmasını savunan TEKK hareketi ile hükümet güçleri arasında yaşanan çatışma süreci 26 yıl sürmüş ve 60 bin ila 100 bin kişinin ölümüne neden olmuştur. Sonuçta her iki taraf da Mayıs 2009'da Tamil Kaplanlarının yenilgiye uğradığını ilan etmiş ve iç savaş sona ermiştir.

Ülke siyasi olarak, parlamenter demokrasi ile doğrudan seçilen, güçlü bir icracı başkanın yer aldığı başkanlık sisteminin bileşiminden oluşan bir yapıya sahiptir. Başkan hem devletin hem de hükümetin başıdır. Başbakanlık ise icrai değil temsili bir görevdir. Kabine üyeleri başkanın başbakanla istişare ederek atadığı bakanlardan oluşmaktadır. Sri Lanka Parlamentosu, halkoyuyla 6 yıllığına seçilen 225 üyeden oluşmaktadır.

Sri Lanka idari olarak 9 eyaletten oluşmaktadır. Bu eyaletler de bölgelere ayrılmıştır. 9 eyalet altında 25 bölge mevcuttur. Eyaletler Merkez, Doğu, Kuzey Merkez, Kuzey, Kuzeybatı, Sabaragamuwa, Güney, Uva ve Batı'dır. Ülkenin mevcut idari yapısı, yıllardır süregelen ademi-merkeziyet talepleri sonucunda 1978 Anayasası'nda 1987 yılında yapılan değişiklikle şekillendirilmiştir.

Nüfus

Sri Lanka'nın toplam nüfusu 22,4 milyondur. Ülke nüfusu giderek yaşlanmaktadır. Nüfusun yaş gruplarına dağılımına şu şekildedir: 0-14 yaş grubu nüfusun %35'ini, 15-54 yaş grubu nüfusun %60'ını, 55 ve üstü yaş grubu nüfusun %4'ünü oluşturmaktadır. Sri Lanka'da nüfusun kentleşme düzeyi düşüktür. Nüfus ve İstatistik idaresi tahminlerine göre nüfusun yaklaşık %80'i kırsal bölgelerde, %20'si de kentlerde yaşamaktadır.

Sri Lanka çok kültürlü bir ülkedir. Ülke nüfusunun %73,9'unu Sihalalar, %12,7'sini Sri Lanka Tamilleri, %5,5'ini Hint Tamilleri, %7,1'ini Moorlar ve kalan %0,8'ini diğer etnik gruplar oluşturmaktadır. Sri Lanka nüfusunun dini dağılımına bakıldığında ise; nüfusun %69,3'ünü Budistlerin, %15,5'ini Hinduların, %7,6'sını Müslümanların, %7,6'sını Hristiyanların ve %0,1'ini diğer dini grupların oluşturduğu görülmektedir.

Doğal Kaynaklar

Sri Lanka coğrafi şeklinden ve konumundan dolayı eski dönemlerden beri "Hint Okyanusu'nun İncisi" olarak adlandırılmaktadır. Ada tropik ormanlar ve daha birçok farklı doğa karakteristiklerini bir arada barındırmaktadır. Ülkedeki 103 nehirden en uzununu 335 kilometre boyunca uzanan Mahaweli Nehri'dir. Bu karasular aynı zamanda en yüksek 263 metre olan, 10 metreden yüksek 51 adet doğal şelale oluşturmaktadır. Sri Lanka aynı zamanda 45 haliç ve 40 lagüne de ev sahipliği yapmaktadır.

Ülkenin kıyı kesimi ve bitiřindeki karasal sular mercan resifleri, sıđ kıyı ve haliç su yosunu yatakları gibi verimli deniz ekosistemlerine sahiptir. 7000 hektarlık alana yayılan mangrove ormanları (ekosistemi), 2004 yılında yaşanan Hint Okyanusu Tsunamisi sırasında adaya ulaşan dalgaların kırılmasında hayati bir rol oynamıştır.

Sri Lanka feldspat, grafit, silisyum (silika), kaolin, mika, toryum ve ilmenit gibi mineraller açısından zengindir. Mannar Körfezi'nde varlığı kanıtlanmış petrol rezervleri mevcuttur ve arama-çıkarma faaliyetlerine önümüzdeki dönemde başlanması beklenmektedir. Ülkenin bir diđer önemli varlığı değerli taşlardır. Özellikle mavi safir taşında Sri Lanka uluslararası bir üne sahiptir.

Sri Lanka doğal çeşitliliđe, tropik ormanlara ve muson bölgesinde yer almasından dolayı zengin su kaynaklarına sahip olmasına rağmen ciddi bazı çevre sorunları yaşamaktadır. Bu sorunların başında, aşırı kesim nedeniyle ülkenin orman örtüsünün hızla tüketilmesi ve su kaynaklarının endüstriyel atıklar ve kanalizasyon sularıyla kirlenmesi gelmektedir. Sri Lanka'nın kapsamlı ve iyi hazırlanmış bir çevre mevzuatı ve imzalayıp onayladığı pek çok uluslararası çevre anlaşması olmasına rağmen, tüm bu yasal çerçeve uygulama aşamasındaki sorunlar nedeniyle yeterince etkili olamamaktadır.

2. GENEL EKONOMİK DURUM

Temel Ekonomik Göstergeler

| | 2021 | 2022 | 2023* | 2024* | 2025* |
|--|-------|-------|-------|-------|-------|
| GSYİH (Cari Fiyatlar milyar \$) | 88,55 | 74,59 | - | - | - |
| GSYİH Büyüme (Sabit Fiyatlar -%) | 3,5 | -7,3 | - | - | - |
| Kişi Başına Düşen Milli Gelir (Cari Fiyatlar- \$) | 3 997 | 3 330 | - | - | - |
| Tüketici Fiyat Enflasyonu (ort, %) | 6,0 | 45,2 | - | - | - |
| Cari İşlemler Dengesinin GSYİH'ya Oranı (%) | -3,7 | -1,0 | - | - | - |
| İşsizliğin Toplam İşgücüne Oranı (%) | 5,1 | 5,3 | - | - | - |
| Nüfus (milyon) | 22,16 | 22,4 | - | - | - |
| Devletin Genel Toplam Borçlanmasının GSYİH'ya Oranı (%) | 102,7 | 115,9 | - | - | - |

(*) Tahmini Veriler

Kaynak: IMF

Sri Lanka, ekonomisini diğer gelişmekte olan ülkelerden önce, 1970'lerde liberalize etmiştir. Ancak, etnik çatışmalar ve değişken ekonomik reform ortamı nedeniyle sonraki dönemlerde rekabet avantajını yitirmiştir. Özellikle vergi, özelleştirme, iş reformu, ticaretin serbestleştirilmesi (gümrük vergileri sürekli olarak bir aşağı bir yukarı çekilmektedir), kamu hizmetleri ve emeklilik reformu ve devlet sübvansiyonları gibi politika alanları daha istikrarsız alanlar olmuştur.

Sri Lanka ekonomisi ticaret ağırlıklı bir yapıya sahiptir. Toptan ve perakende ticaret, iç pazardaki ürün ve hizmet ticareti ile dış ticareti kapsamaktadır. İmalat sanayi GSYİH'nin %22'sini oluşturmaktadır ve GSYİH içindeki en büyük alt sektördür. Ulaştırma, iletişim, mali hizmetler ve turizmi de kapsayan toplam hizmet sektörü hasılası ise GSYİH'nin yaklaşık %58'ini oluşturmaktadır. İmalat sanayi, toplam sanayi üretiminin %61 oluşturarak sanayi sektöründeki en büyük alt sektör olmuştur. Madencilik, elektrik, su ve inşaat alt sektörleri de sanayi sektörü altında yer almaktadır. İmalat sanayi üretiminin büyük bir kısmı özel sektöre ait ihracat odaklı üretim tesislerinde gerçekleştirilmektedir. İmalat sanayinde başı hazır giyim sektörü çekmektedir. Diğer yandan gıda ve içecek, kimyasal ürünler, kauçuk ürünler üretimi de önem taşımaktadır. Tarım sektörünün hasılası azalmaktaysa da işgücünün üçte birini istihdam ettiğinden ve imalat sanayiiyle, hizmetler sektörüyle güçlü dolaylı bağları nedeniyle sektör GSYİH açısından önemini korumaktadır.

Özelleştirme süreci kamunun imalat sanayindeki varlığını küçülmüştür, ancak devletin mali sektördeki, eğitim ve sağlık sektörlerindeki ağırlığı devam etmektedir. Buna ek olarak, ülke topraklarının %90'ı kamuya ait olduğundan, devlet aynı zamanda ülkedeki en büyük emlak sahibidir. Ayrıca kamu hizmetinde ve yarı-kamusal kurumlarda 1 milyondan fazla kişi istihdam edildiğinden, kamu çalışanlarının nüfusa oranı bakımından, Sri Lanka Asya ülkeleri arasındaki en yüksek oranlardan birine sahiptir.

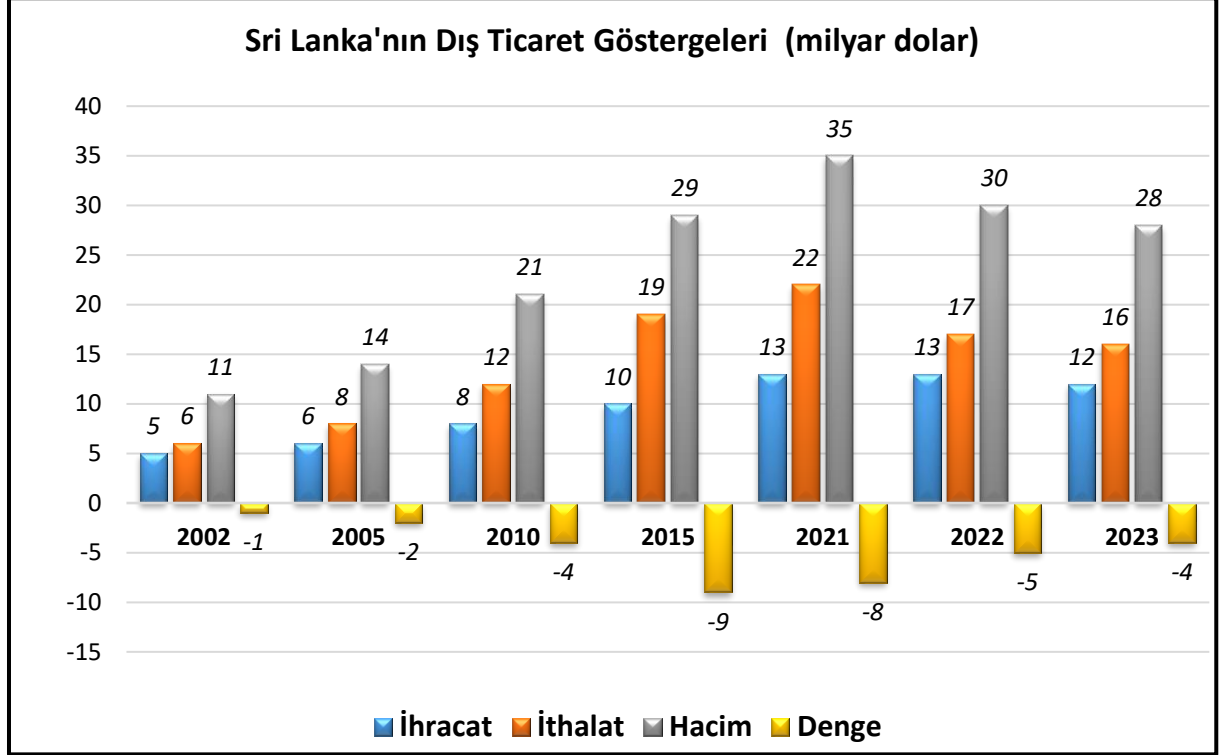
Dış denge, önümüzdeki 5 yıllık süreçte büyümeyi olumsuz etkilemeye devam edecektir. Ülkede sık yaşanan elektrik kesintileri, AB ve ABD'den gelen ithalat talebinin zayıf seyretmesi nedenleriyle ihracattaki büyüme sınırlı olacaktır. Diğer yandan, Çin'deki hazır giyim tesislerinin Sri Lanka gibi daha düşük maliyetli bölgelere kayması, ihracattaki büyümeye destek olacaktır.

Özellikle gıda maddelerinde yerel tedarikin gelişmesinin ithalattaki artışın frenlenmesine yardımcı olması beklenmekle birlikte, yerel imalat sanayindeki kapasitenin iç talebi karşılayamaması nedeniyle ithalattaki artış devam edecektir.

3. DIŐ TİCARET

Genel Durum

Ülkenin Dıő Ticareti



Kaynak: Trademap

2023 yılında 12,1 milyar dolarlık ihracatla dünyada 90. sırada olan ülkenin ihracat yaptığı başlıca ülkeler; ABD, İngiltere, Hindistan, İtalya ve Almanya'dır. Ülkenin ihracatında Türkiye %1,6 pay ile 13. sıradadır.

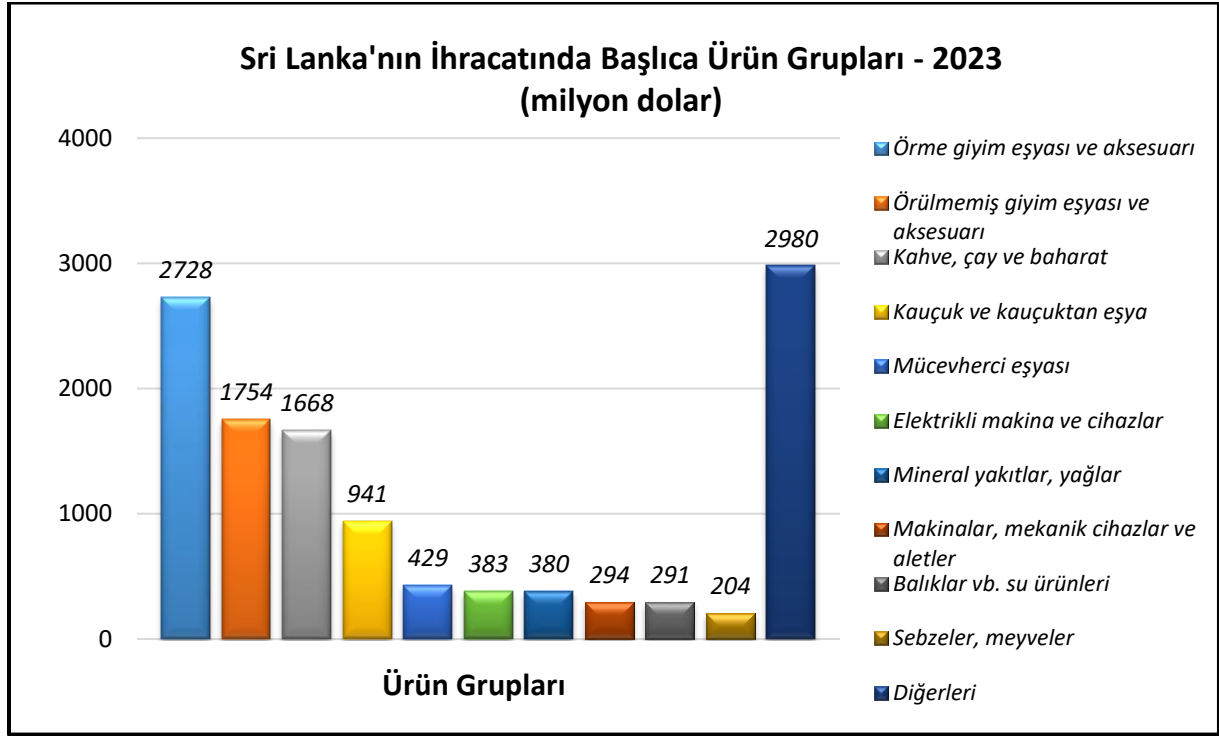
İhraç ettiği başlıca ürünler çay, iç giyim ve aksesuarları, kauçuktan sırt geçirilmiş veya kullanılmış dış lastikler, hazır giyim ürünleri ve işlenmiş petrol ürünleridir.

2023 yılında 16,4 milyar dolarlık ithalatla dünyada 92. sırada olan ülkenin ithalat yaptığı başlıca ülkeler; Hindistan, Çin, BAE, Singapur ve Malezya'dır. Ülkenin ithalatında Türkiye %0,9 pay ile 26. sıradadır.

2023 yılında ithal ettiği başlıca ürünler: İşlenmiş petrol ürünleri; ham petrol; tedavide veya korunmada kullanılmak üzere hazırlanan ilaçlar; taşkömürü ve müstahzarları; örme mensucat; kamış/pancar şekeri ve kimyaca saf sakkaroz (katı halde) ve petrol gazları ve diğer gazlı hidrokarbonlardır.

Başlıca Ürünler İtibarı ile Dış Ticaret

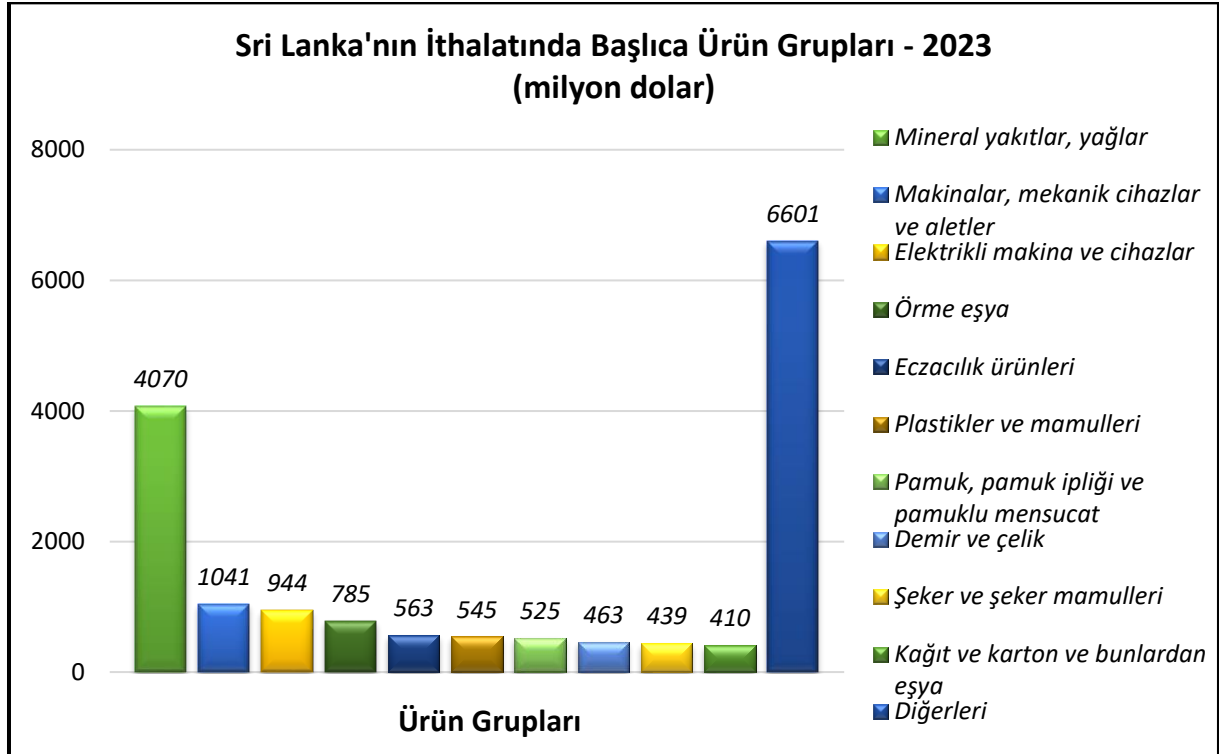
İhracat



Kaynak: Trademap

[Detaylı tablo için tıklayınız](#)

İthalat

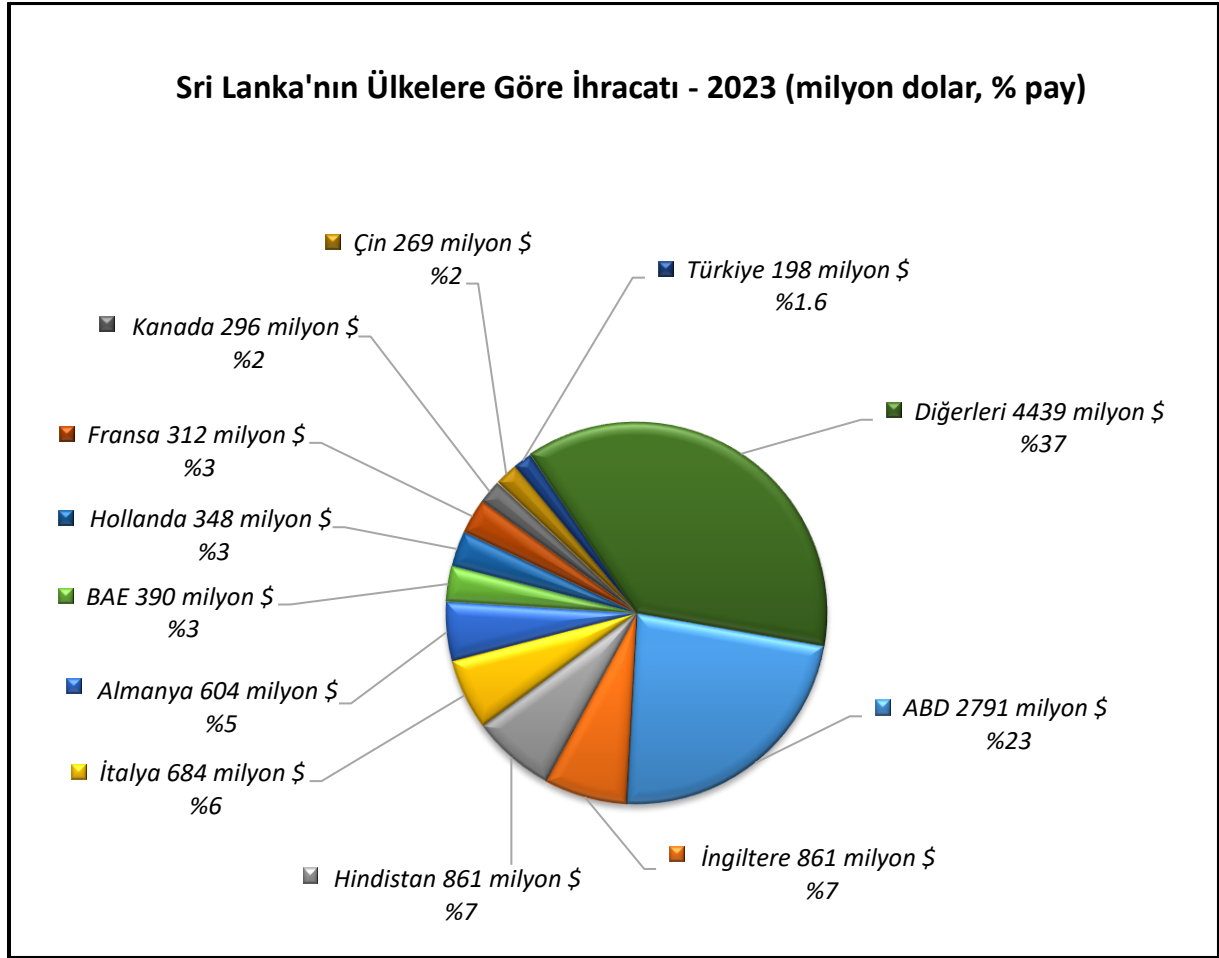


Kaynak: Trademap

[Detaylı tablo için tıklayınız](#)

Başlıca Ülkeler İtibarı ile Dış Ticaret

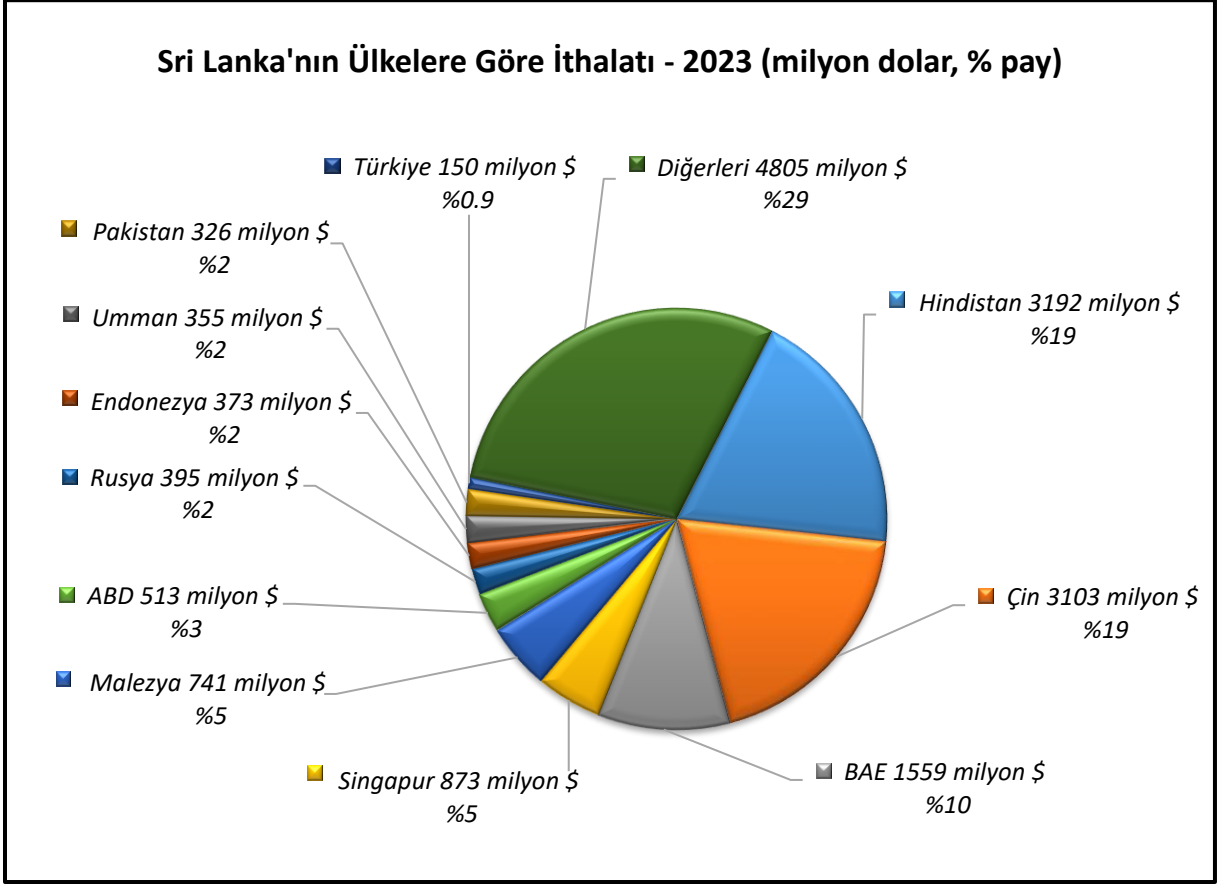
İhracat



Kaynak: Trademap

[Detaylı tablo için tıklayınız](#)

İthalat



Kaynak: Trademap

[Detaylı tablo için tıklayınız](#)

4. DOĐRUDAN YABANCI YATIRIMLAR

Dođrudan Yabancı Yatırımların Görünümü

EIU'e göre Sri Lanka'ya gerçekleşen doğrudan yabancı yatırım miktarının 2024'te yaklaşık 1,4 milyar dolar olacağı tahmin edilmektedir. Ülkedeki toplam doğrudan yatırım stoku miktarı 2022 yılında 13,9 milyar dolar olmuştur.

Ülkeye gelen yatırımlar ağırlıklı olarak hizmetler (özellikle turizm ve telekom) ve hazır giyim sektörlerinde yoğunlaşmaktadır. Son yıllarda gıda ve içecek, petrokimya ve kauçuk endüstrilerine yapılan yabancı yatırımlar da hızla artmıştır. Bunlara ek olarak liman ve elektrik üretimi projelerine yapılan yatırımlarda da belirgin bir artış gözlemlenmektedir.

Sri Lanka'ya doğrudan yatırım yapan ülkeler arasında İngiltere, Malezya, Avustralya, Japonya, Almanya, ABD ve Hindistan başı çekmektedir. Çin pek çok yatırıma fon sağlamıştır, ancak bunlar DYY'den ziyade müteahhitlik sözleşmeleri yoluyla gerçekleştirilmiştir.

Dođrudan Yabancı Yatırım İstatistikleri (milyar dolar)

| | 2022 | 2023* | 2024* | 2025* | 2026* | 2027* | 2028* |
|---|--------|---------|---------|---------|---------|---------|---------|
| Ülke dışından gelen doğrudan yatırım (milyon \$) | 898 | 676 | 1 401 | 1 602 | 1 567 | 1 568 | 1 569 |
| Ülke dışından gelen doğrudan yatırımın GSYİH ya oranı (%) | 1,2 | 0,8 | 1,4 | 1,5 | 1,3 | 1,3 | 1,1 |
| Ülke dışından gelen doğrudan yatırım stoku (milyon \$) | - | - | - | - | - | - | - |
| Ülke dışına giden doğrudan yatırım (milyon \$) | -15,20 | -250,00 | -249,00 | -248,00 | -248,00 | -247,00 | -246,00 |
| Ülke dışına yapılan doğrudan yatırım stoku (milyon \$) | - | - | - | - | - | - | - |

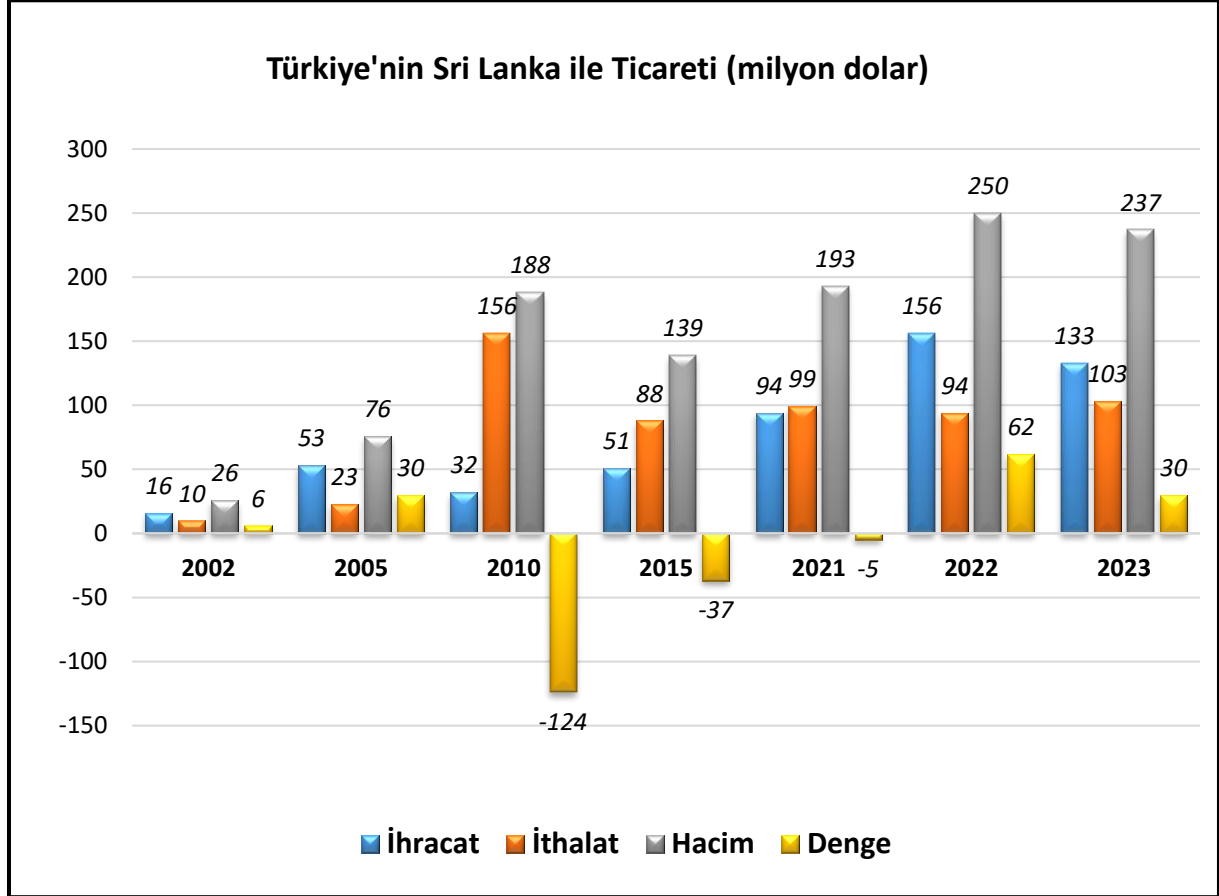
(*) Tahmini Veriler

Kaynak: EIU

5. TÜRKİYE ile TİCARET

Genel Durum

Türkiye-Sri Lanka Dış Ticareti



Kaynak: Trademap

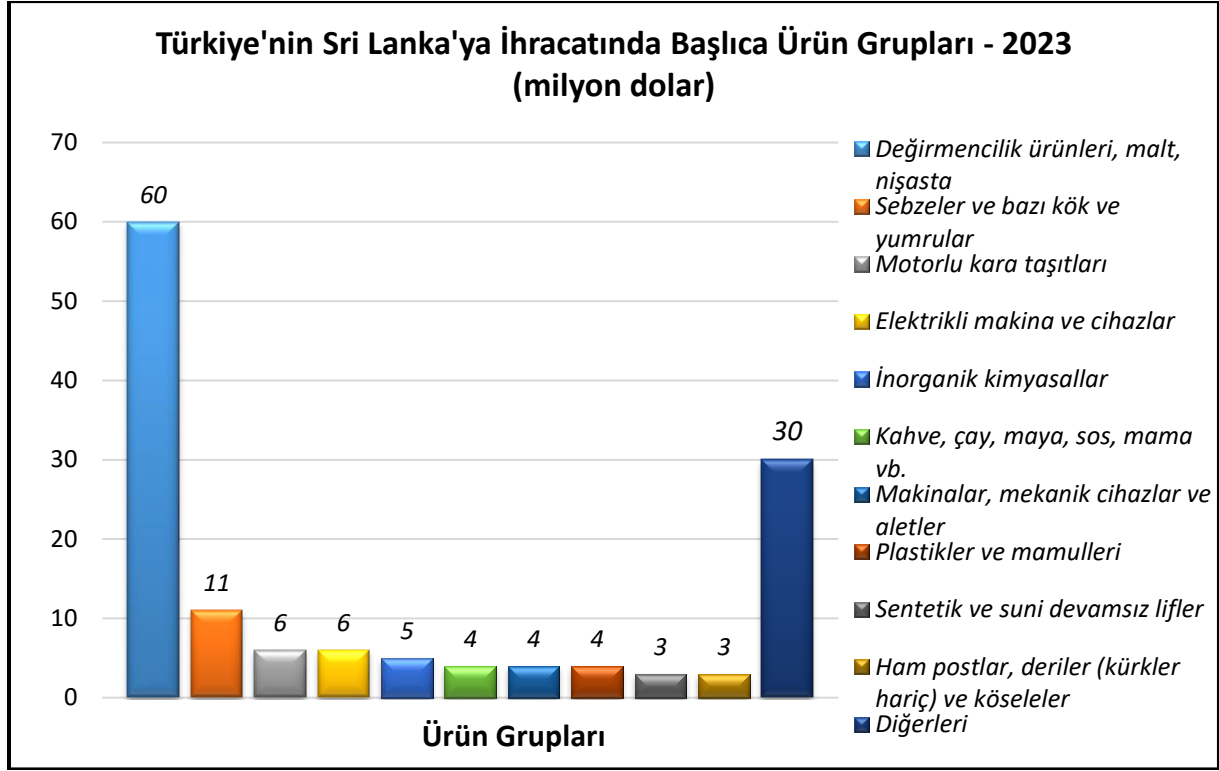
2023 yılında ülkeye ihracatımız 133,4 milyon dolardır. Ülkenin toplam ihracatımızdaki payı %0,05 olup 115. sıradadır.

Türkiye'nin Sri Lanka'ya ihraç etmiş olduğu başlıca ürünler: Buğday unu; kuru baklagiller; motorlu kara taşıtlarının aksam ve parçaları; mayalar; karbon; koyun veya kuzuların ileri derecede hazırlanmış deri ve köseleleridir.

2023 yılında ülkeden ithalatımız 103,3 milyon dolardır. Ülkenin toplam ithalatımızdaki payı %0,03 olup 95. sıradadır.

Türkiye'nin Sri Lanka'dan ithal etmiş olduğu başlıca ürünler ise: Çay; örme eldivenler; kauçuktan sırt geçirilmiş veya kullanılmış dış lastikler; iç giyim ürünleri; vulkanize kauçuktan giyim eşyası ve aksesuarları ve aktif hale getirilmiş karbondur (aktif kömür).

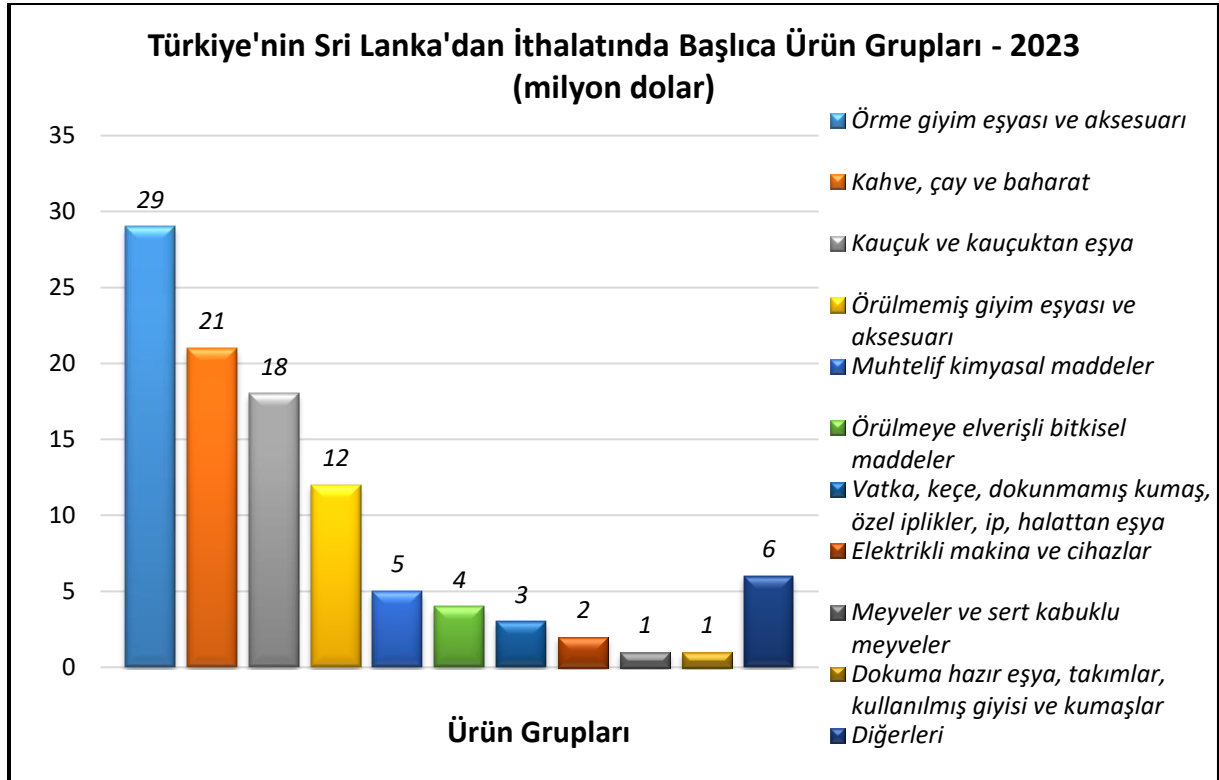
Türkiye'nin Sri Lanka'ya İhracatında Başlıca Ürünler



Kaynak: Trademap

[Detaylı tablo için tıklayınız](#)

Türkiye'nin Sri Lanka'dan İthalatında Başlıca Ürünler



Kaynak: Trademap

[Detaylı tablo için tıklayınız](#)

EKLER:***EK-1: Sri Lanka'nın İhracatında Başlıca Ürünler (bin dolar)***

| GTİP | ÜRÜNLER | 2021 | 2022 | 2023 | Pay (%) 2023 | Değişim (%) 2022-2023 |
|--------------------------------------|---|-------------------|-------------------|-------------------|-----------------|--------------------------|
| TOPLAM İHRACAT (Diğerleriyle) | | 13 331 249 | 12 770 025 | 12 052 498 | 100 | -5,6 |
| 0902 | Çay | 1 391 647 | 1 234 195 | 1 289 913 | 10,7 | 4,5 |
| 6212 | Sutyen, korse, korse kemer, pantolon askısı, çorap bağı, jartiyer vb. eşya ve bunlar için parçalar | 690 211 | 636 877 | 558 873 | 4,6 | -12,2 |
| 6108 | Kadın ve kız çocuk için kombinezon, jüpü veya jüpon, slip ve külot, gecelik, pijama, lizöz, bornoz vb. eşya (örme) | 675 729 | 672 437 | 542 020 | 4,5 | -19,4 |
| 6109 | Tişörtler, fanilalar, atletler, kaşkorseler ve diğer iç giyim eşyası (örme) | 541 580 | 614 596 | 507 517 | 4,2 | -17,4 |
| 4012 | Kauçuktan sırt geçirilmiş veya kullanılmış dış lastikler, dolgu lastikleri, tekerlek bandajları, sırtlar ve kolanlar | 438 950 | 424 310 | 436 071 | 3,6 | 2,8 |
| 6204 | Kadınlar ve kız çocuk için takım elbise, takım, ceket, blazer, elbise, etek, pantolon etek, vb. | 491 475 | 516 354 | 419 074 | 3,5 | -18,8 |
| 2710 | Petrol yağları ve bitümenli minerallerden elde edilen yağlar | 206 342 | 259 226 | 380 232 | 3,2 | 46,7 |
| 6116 | Eldiven (örme) | 404 770 | 373 904 | 351 467 | 2,9 | -6,0 |
| 6203 | Erkekler ve erkek çocuk için takım elbise, takım, ceket, blazer, pantolon, tulum ve şort (yüzme kıyafeti hariç) | 393 052 | 433 330 | 343 907 | 2,9 | -20,6 |
| 6104 | Kadın ve kız çocuk için takım elbise, takım, ceket, blazer, etek, pantolon, tulum ve şort (örme) | 557 163 | 484 281 | 326 382 | 2,7 | -32,6 |
| 7102 | Elmaslar (işlenmiş olsun olmasın, fakat mihlanmamış veya takılmamış) | 159 313 | 158 102 | 261 053 | 2,2 | 65,1 |
| 6107 | Erkek ve erkek çocuk için külotlar, slipler, gece gömlekleri, pijamalar, bornozlar, robdöşambırlar ve benzeri eşya (örme) | 311 861 | 312 606 | 234 206 | 1,9 | -25,1 |
| 4015 | Vulkanize kauçuktan her türlü giyim eşyası ve aksesuarı (eldiven gibi) | 391 600 | 295 624 | 227 500 | 1,9 | -23,0 |
| 0906 | Tarçın ve tarçın ağacının çiçekleri | 247 368 | 217 295 | 211 124 | 1,8 | -2,8 |
| 6111 | Bebek için giyim eşyası ve aksesuarı (örme) | 231 963 | 241 657 | 208 193 | 1,7 | -13,8 |

Kaynak: Trademap, Sri Lanka Verileri

EK-2: Sri Lanka'nın İthalatında Başlıca Ürünler (bin dolar)

| GTİP | ÜRÜNLER | 2021 | 2022 | 2023 | Pay (%) 2023 | Değişim (%) 2022-2023 |
|--------------------------------------|---|-------------------|-------------------|-------------------|-----------------|--------------------------|
| TOPLAM İTHALAT (Diğerleriyle) | | 21 501 894 | 17 300 557 | 16 386 224 | 100 | -5,3 |
| 2710 | Petrol yağları ve bitümenli minerallerden elde edilen yağlar | 2 131 777 | 2 867 602 | 2 349 474 | 14,3 | -18,1 |
| 2709 | Ham petrol (petrol yağları ve bitümenli minerallerden elde edilen yağlar) | 489 549 | 368 275 | 921 232 | 5,6 | 150,1 |
| 3004 | Tedavide veya korunmada kullanılmak üzere hazırlanan ilaçlar (dozlandırılmış) | 420 756 | 176 635 | 510 802 | 3,1 | 189,2 |
| 2701 | Taşkömürü; taşkömüründen elde edilen briketler, topak vb. katı yakıtlar | 296 390 | 362 677 | 480 531 | 2,9 | 32,5 |
| 6006 | Diğer örme mensucat | 576 120 | 519 813 | 433 406 | 2,6 | -16,6 |
| 1701 | Kamış/pancar şekeri ve kimyaca saf sakkaroz (katı halde) | 293 678 | 241 639 | 424 681 | 2,6 | 75,8 |
| 6004 | Diğer örme mensucat (en>30cm, elastomerik/kauçuk iplik=>%5) | 475 092 | 310 294 | 307 471 | 1,9 | -0,9 |
| 2711 | Petrol gazları ve diğer gazlı hidrokarbonlar | 371 901 | 243 927 | 288 578 | 1,8 | 18,3 |
| 1001 | Buğday ve mahlut | 433 178 | 228 528 | 274 109 | 1,7 | 19,9 |
| 0402 | Süt, krema (konsantre edilmiş, ilave şeker veya diğer tatlandırıcı madde içerenler) | 319 237 | 209 333 | 258 833 | 1,6 | 23,6 |
| 7102 | Elmaslar (işlenmiş olsun olmasın, fakat mihlanmamış veya takılmamış) | 140 020 | 189 376 | 248 343 | 1,5 | 31,1 |
| 5209 | Pamuklu mensucat (ağırlık itibarıyla % 85 veya daha fazla pamuk içeren ve m2 ağırlığı 200 gr. ı geçenler) | 253 960 | 273 891 | 205 851 | 1,3 | -24,8 |
| 8411 | Turbojetler, turbopropellerler ve diğer gaz türbinleri | 62 450 | 22 260 | 201 073 | 1,2 | 803,3 |
| 0713 | Kuru baklagiller (kabuksuz) (taneleri ikiye ayrılmış) | 197 785 | 158 935 | 198 432 | 1,2 | 24,9 |
| 8517 | Telefon cihazları, ses, görüntü veya diğer bilgileri almaya veya vermeye mahsus diğer cihazlar | 645 776 | 169 440 | 195 234 | 1,2 | 15,2 |

Kaynak: Trademap, Sri Lanka Verileri

EK-3: Sri Lanka'nın Ülkelere Göre İhracatı (bin dolar)

| Sıra | Ülke | 2021 | 2022 | 2023 | Pay (%) 2023 | Değişim (%) 2022-2023 |
|--------------------------------------|----------------|-------------------|-------------------|-------------------|-----------------|--------------------------|
| TOPLAM İHRACAT (Diğerleriyle) | | 13 331 249 | 12 770 025 | 12 052 498 | 100 | -5,6 |
| 1. | ABD | 3 298 951 | 3 320 746 | 2 790 862 | 23,2 | -16,0 |
| 2. | İngiltere | 1 003 025 | 966 041 | 861 108 | 7,1 | -10,9 |
| 3. | Hindistan | 891 460 | 854 883 | 860 791 | 7,1 | 0,7 |
| 4. | İtalya | 622 908 | 640 186 | 684 285 | 5,7 | 6,9 |
| 5. | Almanya | 811 266 | 744 570 | 603 886 | 5,0 | -18,9 |
| 6. | BAE | 313 858 | 345 825 | 390 134 | 3,2 | 12,8 |
| 7. | Hollanda | 457 164 | 428 272 | 348 147 | 2,9 | -18,7 |
| 8. | Fransa | 265 176 | 258 335 | 311 804 | 2,6 | 20,7 |
| 9. | Kanada | 336 095 | 361 442 | 296 438 | 2,5 | -18,0 |
| 10. | Çin | 306 295 | 253 109 | 268 569 | 2,2 | 6,1 |
| 11. | Avustralya | 273 095 | 254 401 | 229 457 | 1,9 | -9,8 |
| 12. | Belçika | 358 981 | 307 685 | 224 742 | 1,9 | -27,0 |
| 13. | Türkiye | 190 625 | 117 535 | 197 633 | 1,6 | 68,1 |
| 14. | Japonya | 243 764 | 226 301 | 192 706 | 1,6 | -14,8 |
| 15. | İsviçre | 138 394 | 164 550 | 187 988 | 1,6 | 14,2 |

Kaynak: Trademap, Sri Lanka Verileri

EK-4: Sri Lanka'nın Ülkelere Göre İthalatı (bin dolar)

| Sıra | Ülke | 2021 | 2022 | 2023 | Pay (%) 2023 | Değişim (%) 2022-2023 |
|--------------------------------------|----------------|-------------------|-------------------|-------------------|-----------------|--------------------------|
| TOPLAM İTHALAT (Diğerleriyle) | | 21 501 894 | 17 300 557 | 16 386 224 | 100 | -5,3 |
| 1. | Hindistan | 4 741 098 | 4 580 558 | 3 191 958 | 19,5 | -30,3 |
| 2. | Çin | 5 097 728 | 3 523 025 | 3 103 025 | 18,9 | -11,9 |
| 3. | BAE | 1 409 073 | 950 361 | 1 558 920 | 9,5 | 64,0 |
| 4. | Singapur | 775 939 | 727 392 | 873 238 | 5,3 | 20,1 |
| 5. | Malezya | 825 236 | 868 076 | 741 464 | 4,5 | -14,6 |
| 6. | ABD | 566 681 | 395 914 | 513 372 | 3,1 | 29,7 |
| 7. | Rusya | 174 461 | 352 902 | 395 039 | 2,4 | 11,9 |
| 8. | Endonezya | 483 570 | 334 691 | 373 467 | 2,3 | 11,6 |
| 9. | Umman | 125 254 | 201 565 | 355 078 | 2,2 | 76,2 |
| 10. | Pakistan | 422 862 | 361 554 | 325 783 | 2,0 | -9,9 |
| 11. | S. Arabistan | 378 839 | 229 123 | 287 211 | 1,8 | 25,4 |
| 12. | Tayvan | 481 471 | 394 248 | 267 860 | 1,6 | -32,1 |
| 13. | Almanya | 371 893 | 297 281 | 258 759 | 1,6 | -13,0 |
| 14. | Tayland | 426 621 | 302 642 | 254 101 | 1,6 | -16,0 |
| 15. | Y. Zelanda | 296 250 | 176 791 | 252 735 | 1,5 | 43,0 |
| ... | ... | ... | ... | ... | ... | ... |
| 26. | Türkiye | 140 647 | 158 020 | 149 566 | 0,9 | -5,3 |

Kaynak: Trademap, Sri Lanka Verileri

Ek-5: Türkiye'nin Sri Lanka'ya İhracatında Başlıca Ürünler (bin dolar)

| GTİP | ÜRÜNLER | 2021 | 2022 | 2023 | Pay (%) 2023 | Değişim (%) 2022-2023 |
|--------------------------------------|---|---------------|----------------|----------------|-----------------|--------------------------|
| TOPLAM İHRACAT (Diğerleriyle) | | 93 847 | 156 402 | 133 352 | 100 | -14,7 |
| 1101 | Buğday unu | 0 | 63 689 | 59 068 | 44,3 | -7,3 |
| 0713 | Kuru baklagiller (kabuksuz) (taneleri ikiye ayrılmış) | 2 295 | 6 262 | 10 195 | 7,6 | 62,8 |
| 8708 | Karayolu taşıtları için aksam ve parçalar | 5 437 | 6 068 | 6 428 | 4,8 | 5,9 |
| 2102 | Maya | 3 800 | 1 698 | 4 184 | 3,1 | 146,4 |
| 2803 | Karbon (tarifenin başka yerinde belirtilmeyen) | 52 | 4 250 | 4 041 | 3,0 | -4,9 |
| 4112 | Koyun veya kuzuların dabalama veya ara kurutmadan sonra ileri derecede hazırlanmış deri ve köseleleri | 1 699 | 2 434 | 2 462 | 1,8 | 1,2 |
| 3809 | Mensucat, kağıt, deri vb. için apre veya finisaj müstahzarları, müstahzar haşıl ve apreler, müstahzar merdanlar | 3 723 | 1 954 | 2 209 | 1,7 | 13,1 |
| 2710 | Petrol yağları ve bitümenli minerallerden elde edilen yağlar | 476 | 27 | 2 102 | 1,6 | 7685,2 |
| 8502 | Jeneratörler | 1 976 | 2 083 | 2 027 | 1,5 | -2,7 |
| 5516 | Suni devamsız liflerden dokunmuş mensucat | 2 524 | 2 423 | 1 912 | 1,4 | -21,1 |
| 3924 | Plastikten sofra, mutfak, ev, sağlık veya tuvalet eşyası | 18 | 334 | 1 850 | 1,4 | 453,9 |
| 5209 | Pamuklu mensucat (ağırlık itibarıyla % 85 veya daha fazla pamuk içeren ve m2 ağırlığı 200 gr. ı geçenler) | 2 782 | 2 741 | 1 735 | 1,3 | -36,7 |
| 3503 | Jelatin, jelatin türevleri, katı ihtiyokol, hayvansal menşeli diğer tutkallar | 756 | 1 230 | 1 701 | 1,3 | 38,3 |
| 5402 | Sentetik filament iplikleri (dikiş ipliği hariç) (perakende olarak satılacak hale getirilmemiş) | 1 898 | 1 518 | 1 324 | 1,0 | -12,8 |
| 8537 | Elektrik kontrol, dağıtım tabloları, panolar, konsollar, kabinler, diğer mesnetler ve sayısal kontrol cihazları | 224 | 671 | 1 147 | 0,9 | 70,9 |

Kaynak: Trademap, Türkiye Verileri

Ek-6: Türkiye'nin Sri Lanka'dan İthalatında Başlıca Ürünler (bin dolar)

| GTİP | ÜRÜNLER | 2021 | 2022 | 2023 | Pay (%) 2023 | Değişim (%) 2022-2023 |
|--------------------------------------|---|---------------|---------------|----------------|-----------------|--------------------------|
| TOPLAM İTHALAT (Diğerleriyle) | | 98 924 | 94 063 | 103 307 | 100 | 9,8 |
| 0902 | Çay | 28 264 | 10 939 | 20 333 | 19,7 | 85,9 |
| 6116 | Eldiven (örme) | 7 602 | 7 461 | 8 864 | 8,6 | 18,8 |
| 4012 | Kauçuktan sırt geçirilmiş veya kullanılmış dış lastikler, dolgu lastikleri, tekerlek bandajları, sırtlar ve kolanlar | 8 670 | 10 244 | 8 017 | 7,8 | -21,7 |
| 6212 | Sutyen, korse, korse kemer, pantolon askısı, çorap bağı, jartiyer vb. eşya ve bunlar için parçalar | 2 993 | 4 208 | 6 634 | 6,4 | 57,7 |
| 4015 | Vulkanize kauçuktan her türlü giyim eşyası ve aksesuarı (eldiven gibi) | 6 691 | 7 702 | 6 275 | 6,1 | -18,5 |
| 6108 | Kadın ve kız çocuk için kombinezon, jüp veya jüpon, slip ve külot, gecelik, pijama, lizöz, bornoz vb. eşya (örme) | 2 136 | 3 162 | 4 861 | 4,7 | 53,7 |
| 3802 | Aktif hale getirilmiş karbon (aktif kömür), tabi mineral maddeler ve hayvansal karalar | 6 808 | 5 691 | 4 681 | 4,5 | -17,7 |
| 6109 | Tişörtler, fanilalar, atletler, kaşkorseler ve diğer iç giyim eşyası (örme) | 2 231 | 3 468 | 4 489 | 4,3 | 29,4 |
| 1404 | Tarifenin başka yerinde yer almayan bitkisel ürünler | 5 490 | 6 125 | 4 430 | 4,3 | -27,7 |
| 6107 | Erkek ve erkek çocuk için külotlar, slipler, gece gömlekleri, pijamalar, bornozlar, robdöşambırlar ve benzeri eşya (örme) | 1 473 | 2 149 | 2 810 | 2,7 | 30,8 |
| 5608 | Sicim, ip veya halattan düğümlü ağlar; dokumaya elverişli maddelerden hazır balık ağları ve diğer hazır ağ ve fileler | 1 218 | 1 627 | 2 798 | 2,7 | 72,0 |
| 6104 | Kadın ve kız çocuk için takım elbise, takım, ceket, blazer, etek, pantolon, tulum ve şort (örme) | 1 836 | 2 724 | 2 752 | 2,7 | 1,0 |
| 4011 | Kauçuktan yeni dış lastikler | 3 275 | 2 853 | 2 638 | 2,6 | -7,5 |
| 6203 | Erkekler ve erkek çocuk için takım elbise, takım, ceket, blazer, pantolon, tulum ve şort | 762 | 1 437 | 1 872 | 1,8 | 30,3 |
| 6208 | Kadınlar ve kız çocuk için fanila, kaşkorse, kombinezon, jüp veya jüpon, slip ve külot, gecelik, pijama, lizöz vb. | 817 | 1 154 | 1 818 | 1,8 | 57,5 |

Kaynak: Trademap, Türkiye Verileri